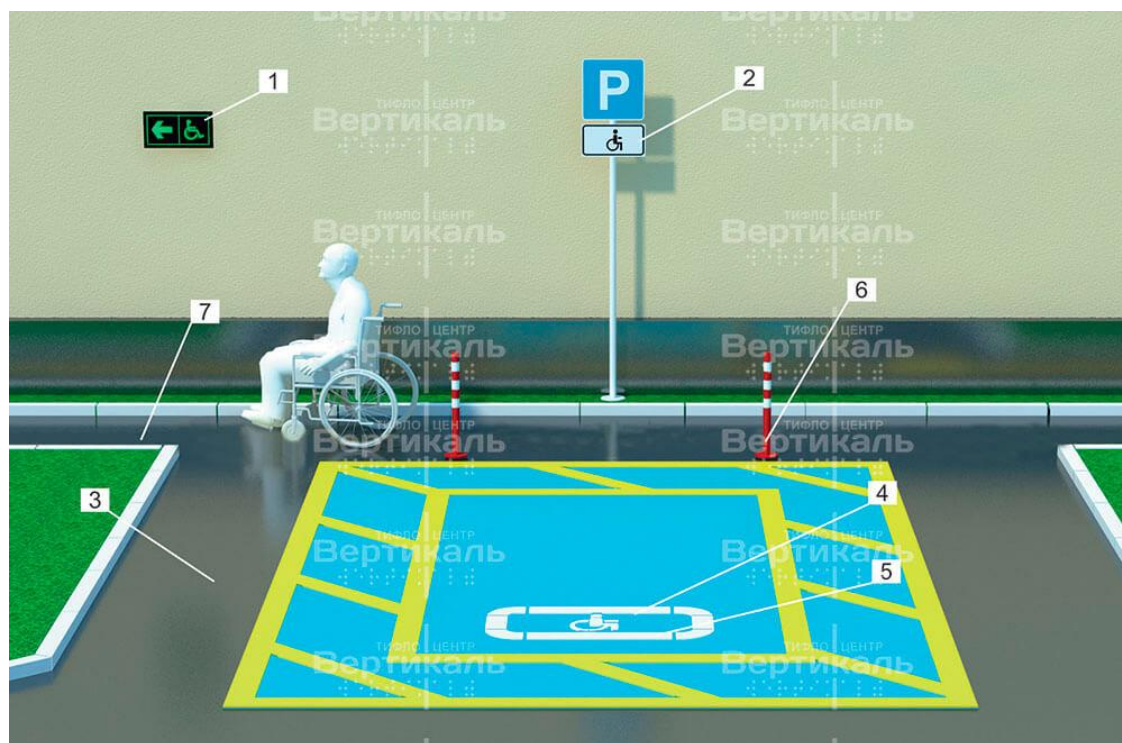


Автопарковка.







Государственная программа «Доступная среда» предусматривает наличие на стоянке для личного автотранспорта определённого количества мест для инвалидов. В соответствии с п.5.2. Свода правил 59.13330.2016 «Доступность зданий и сооружений для маломобильных групп населения», их следует размещать не далее 50-100 метров от входа в здание. Для безопасности габариты парковочного места должны составлять 6.0 x 3.6 м. Сама площадка должна быть обозначена соответствующей разметкой, а пути движения инвалидов от автомобиля до объекта следует ограждать специальными парковочными столбиками ярко-красного или оранжевого цвета со светоотражающей плёнкой.


Количество мест для парковки личного автотранспорта людей с инвалидностью на стоянке, расположенной на участке около здания организации услуг или внутри этого здания, должно быть не менее 10% от общей численности машино-мест. Количество специализированных расширенных машино-мест для транспортных средств инвалидов, передвигающихся на кресле-коляске, определяется по следующей схеме:

- при общей численности мест до 100 включительно – 5%, но не менее одного места.
- от 101 до 200 – 5 мест и дополнительно 3% от количества мест свыше 100.
- от 201 до 500 – 8 мест и дополнительно 2% от количества мест свыше 200.
- 501 и более – 14 мест и дополнительно 1% от количества мест свыше 500.



№ п/п	Наименование	Принцип обеспечения доступности	Параметры
-------	--------------	---------------------------------	-----------

№ п/п	Наименование	Принцип обеспечения доступности	Параметры
1	<p>Тактильная пиктограмма направления движения инвалида</p> 	<p>Пиктограмма со световой индикацией «Направление пути» и «Инвалид»</p>	<p>Для слабовидящего создается контрастное «пятно» к окружающей среде. п. 10.2.2 СП 136.13330.2012, п. 4.1 ГОСТ Р 52131-2003</p>
2	<p>Комплект дорожных знаков для обозначения стоянки</p> 	<p>Предназначен для обозначения доступной парковки для инвалидов. Табличка «Инвалид» может устанавливаться под знаком «Место стоянки» для указания, что действие данного знака распространяется только на мотоколяски и автомобили, на которых установлен опознавательный знак «Инвалид».</p>	<p>Визуальная информация должна располагаться на контрастном фоне с размерами знаков, соответствующими расстоянию рассмотрения, быть увязана с художественным решением интерьера и располагаться на высоте не менее 1,5 м и не более 2 м от уровня пола. п. 5.2.1 СП 59.13330.2016</p>
3	<p>Размер парковочного места</p> 	<p>Места для личного автотранспорта инвалидов желательно размещать вблизи входа в предприятие или в учреждение, доступного для инвалидов, но не далее 50 м, от входа в жилое здание - не далее 100 м.</p>	<p>Места для стоянки автомашины инвалида на кресле-коляске следует предусматривать размером 6,0 – 3,6 м, что дает возможность создать безопасную зону сбоку и сзади машины п. 5.2.2, 5.2.3 СП 59.13330.2016</p>
4	<p>Трафареты для разметки</p> 	<p>Предназначен для обозначения мест парковки МГН применяются различные многоцветные трафареты из прочного пластика размером 1600x800мм для нанесения разметки на асфальт.</p>	<p>Для нанесения краски на асфальтное покрытие рекомендуется использовать трафареты Арт. 10005, материал: пластик 0,5 мм, размер: 1600x800</p>
5	<p>Краска для нанесения на асфальт</p> 	<p>Для простоты нанесения изображений через трафарет на асфальт или тротуарную плитку применяется специальная краска-спрей.</p>	<p>Для изображения стоянки для инвалида на асфальте.</p>
6	<p>Ограничительный столбик</p> 	<p>Предназначен для предотвращения заезда транспортных средств на пути движения МГН.</p>	<p>Столбики ограничительные (парковочные) изготавливаются из эластичного полиуретана, который придаёт изделию хорошую гибкость и упругость. п. 5.2.4 СП 59.13330.2016</p>

№ п/п	Наименование	Принцип обеспечения доступности	Параметры
7	Ширина пешеходной дорожки 	Ширина пешеходной дорожки 2,0 м. (допускается снижение до 1,2 м.)	п. 5.1.7 СП 59.13330.2016